



简易网（文锐CA 网上办理平台）

新办、更新、变更

使用手册



文锐电子交易  
VERY TRADING

甘肃文锐电子交易网络有限公司

## 目录

1、浏览器要求.....	3
2、用户登录.....	3
3、证书新办.....	5
3.1、企业证书申请.....	5
3.1.1、企业证书申请材料.....	7
3.2、个人证书申请材料.....	9
3.3、订单查询.....	10
4、驱动下载.....	12
5、证书更新.....	13
5.1、提交订单.....	13
5.2、下载驱动.....	14
5.3、制作证书.....	15
6、证书变更.....	20
6.1、主体信息检测.....	20
6.1.1、企业名称变更.....	21
6.1.2、法人信息变更.....	22
6.1.3、签章变更（变更、添加电子签章）.....	22
6.2、证书变更制作流程.....	23
6.2.1. 下载驱动：.....	23
6.2.2、变更证书制作：.....	23
7、发票申请.....	28

# 1、浏览器要求

数字证书更新或者变更需要使用IE11以上浏览器，证书新办可使用360安全浏览器进行操作。

# 2、用户登录

交易主体（法人机构或自然人）登录甘肃省公共资源交易主体共享平台（<http://101.37.134.104/>），点击左侧导航栏【用户及证书办理】，【交易平台证书办理】或者【药品平台证书办理】，如图：



点击进入【甘肃文锐一简易网数字证书办理平台】，如图：



授权并登录进入证书办理平台申请界面，如图：



## 3、证书新办

### 3.1、企业证书申请

点击【证书新办】，进入证书新办页面填写相关信息后点击【提交】，进入到信息确认页面，确认申请信息，选择所需的配送方式点击【确认支付】进入支付流程，如图：



18193994200  
武都桥新有限责任公司

证书办理 >

我的申请

证书新办

证书更新

证书变更

证书绑定

注销及补办

修改UKEY密码

帮助中心

证书订单管理 >

订单查询

合并开票

版本号: v2.0  
更新时间: 2019.12.18  
下载安装驱动

证书申请

温馨提示: 本公司默认开具增值税普通发票的电子发票。

- \* 主体类别:  企业  个人
- \* 证书年限:  五年  四年  三年  两年  一年

- 收费标准:
- 一、电子印章(企业公章、法人私章、财务章等)选择性导入, 收费标准: 100元/个
  - 二、数字证书收费标准: 200元/个
  - 三、介质介质收费标准: 150元/个
  - 四、用户证书申请开户费: 100元/个

推荐人信息

- 推荐人:
- 杨丹  范美琳  王丽娜  宋承艳  炸炸  陈娟霞
  - 颜泽鲁  武小兰  刘蓉  文非  宋庭辉  甘丽丽
  - 赵桂晚  哈芳  闫立佳  王华年  邓安安  王永艳
  - 蒋芳军  李锦春

证书类型

温馨提示: 电子签章有效期与数字证书有效期一致(为保证电子签章正常使用, 如证书已过期, 请尽快完成数字证书更新或续费)。

证书1

导入签章:  公章  财务章  法人章  法人手写签字

- 目前支持地区:
- 甘肃省交易局  兰州市  嘉峪关市  金昌市  白银市  天水市
  - 武威市  张掖市  平凉市  酒泉市  庆阳市  定西市  陇南市
  - 临夏回族自治州  甘南藏族自治州

主体基本信息

温馨提示: 请仔细确认以下主体信息是否正确, 以免证书颁发错误。主体信息为空的, 需到主体平台维护后才可以提交申请。

- \* 企业名称:
- \* 统一社会信用代码:
- \* 单位地址:
- \* 企业法人:
- \* 法人身份证号:

经办人信息

- \* 经办人姓名:
- \* 经办人身份证号:

### 3.1.1、企业证书申请材料

按照要求上传文件，模板自行下载，所传文件必须加盖企业鲜章， 如图：

**温馨提示: 授权书必须扫描上传, 裁剪拍照无效!**





## 3.2、个人证书申请材料

个人证书申请流程和企业证书申请流程一样，申请个人证书可使用企业账号登录简易网，将“主体类别”选择为“个人”按要求填写所需信息及资料，即可申请，如图所示：



18693151517  
测试节点

证书业务办理

证书新办

证书更新

证书变更

证书绑定

注销及补办

修改UKEY密码

证书订单管理

版本号: v2.0  
更新时间: 2019.12.18  
下载安装驱动

证书申请

温馨提示: 本公司默认开具增值税普通发票的电子发票。

\* 主体类别:  企业  个人

\* 证书年限:  三年  两年  一年

收费标准: 一、电子印章 (企业公章、法人私章、财务章等) 选择性导入, 收费标准: 100元/个

二、数字证书收费标准: 200元/个

三、储存介质收费标准: 150元/个

四、用户证书申请开户费: 100元/个

证书类型

证书1

+

导入签章:  个人签章  手写签章  其他签章

注: 个人签章可以为造价员、项目经理中的任意一个, 如需添加其他签章, 勾选后在《个人授权委托书》的其他签章处加盖您所需要的章子

目前支持地区:

- 甘肃省交易局
- 兰州市
- 陇南市
- 金昌市
- 白银市
- 天水市
- 武威市
- 张掖市
- 平凉市
- 酒泉市
- 庆阳市
- 定西市
- 陇南市
- 临夏回族自治州
- 甘南藏族自治州

### 3.3、订单查询

支付成功后点击系统左侧【证书订单管理】订单查询查看订单状态, 显示 (订单完成) 则说明证书已经办理成功, 如图:

18693151517  
测试勿点

- 订单管理
- 发票管理

## 订单管理

The order management

交易平台:  交易类型:  下单日期:  -

订单状态:

订单编号	平台	交易类型	订单金额	下单时间	订单状态	操作
ZS1005163586015365667421	简易网数字证书办理平台	证书新办	550.00	2021-11-02 21:35	未支付 1天2小时14分后 自动取消	详情   支付   取消
ZS1005163161049566267206	简易网数字证书办理平台	证书新办	950.00	2021-09-23 19:15	已取消	详情
ZS1005161189781882534567	简易网数字证书办理平台	证书新办	950.00	2021-01-29 13:23	已取消	详情
ZS1005160125455011407396	简易网数字证书办理平台	证书新办	950.00	2020-09-28 09:06	已取消	详情
ZS1005159713028629965239	简易网数字证书办理平台	证书变更	0.00	2020-08-11 15:18	订单完成	详情

如收到短信提示证书订单未通过核验，点击系统界面【数字证书服务】，页面下方【重新提交】，根据退回原因重新修改提交订单即可。

## 4、驱动下载

如您要使用CA证书、更新证书、变更证书，请在电脑上安装数字证书驱动（i信），如图：如您尚未安装数字证书驱动，请打开甘肃省公共资源交易局官网——下载中心——甘肃省公共资源交易数字证书(CA)互认共享数字证书驱动——甘肃文锐证书驱动——安装完成即可正常使用或操作。（在数字证书使用过程中，有些系统使用前需安装对应市州系统的驱动程序，届时请联系对应系统的技术支持或参考对应系统的操作手册。）



## 5、证书更新

### 5.1、提交订单

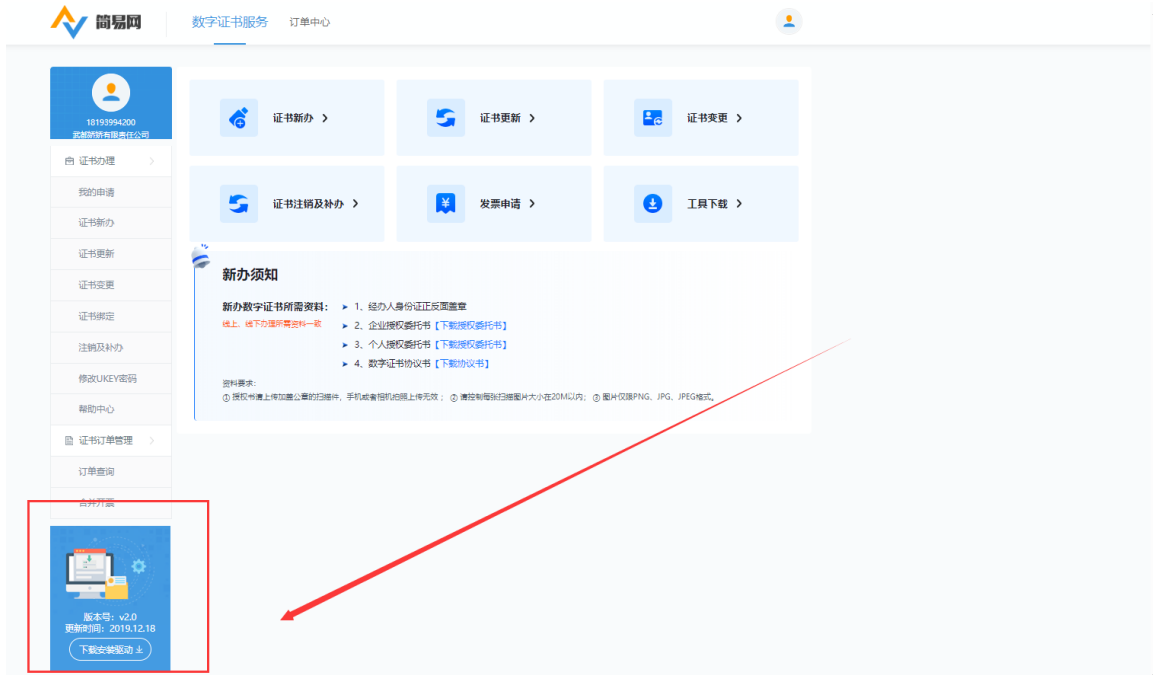
使用IE浏览器或者360安全浏览器，点击【证书更新】，页面出现 Ukey 检测弹窗，插入 Ukey，识别成功后进入证书更新详情页面（**若系统提示：“识别不到锁”请下载文锐证书驱动“i信”**），填写相关信息点击【下一步】，进入确认更新信息页面，点击【确认支付】进入到支付流程，选择对应的支付方式进行支付，如图所示：





## 5.2、下载驱动

点击“**下载安装驱动**”，安装以后，电脑会自动重启，若不自动重启则手动重启。如图所示：



## 5.3、制作证书

进入“简易网”查看订单审核状态，若**审核通过**则进行“制作证书”步骤，若**审核不通过**则按照**退回原因修改**，修改完成后重新提交即可。，“制作证书”操作步骤如下图所示：

① 点击【我的申请】按钮，如图所示：



② 找到订单点击【立即制作或继续制作】按钮，如图所示：

证书编号	交易类型	签章内容	开通地区	证书有效期	状态	操作
订单编号：ZS1005156352718234013182    下单时间：2022-06-19 05:06    订单状态：待制作						
GS66101510052751	证书更新	公章、法人章	甘肃省交易局 嘉峪关市 武威市 甘南藏族自治州 天水市 金昌市 白银市	一年	待制作	②点击“立即制作或继续制作” <input type="button" value="立即制作"/>
订单编号：ZS1005156352455279238139    下单时间：2019-07-19 04:22    订单状态：已完成 <input type="button" value="申请开票"/>						
---	证书新办	公章	甘肃省交易局 嘉峪关市 武威市 甘南藏族自治州 天水市 金昌市 白银市	一年	已完成	---

③ 点击【证书更新】；点击【灌章】，输入ca证书密码（默认密码:itruspin）；点击【测试签章】。如过程出现其他提示，点击“知道了、允许、同意”即可，最终显示制作完成即为更新（续费）完成。如图所示：

1 2 3  
更新证书 灌章 测试签章

订单编号: ZS100517  
联系电话: 177  
证书类型: 企业  
企业名称: 甘肃省  
营业执照: 126200  
企业法人:  
证书签章: 公章、法人章  
证书地区: 甘肃省交易局 兰州市 嘉峪关市 金昌市  
白银市 天水市 武威市 张掖市 平凉市  
酒泉市 庆阳市 定西市 陇南市 临夏回族自治州  
甘南藏族自治州

1、当前证书信息  
USBKEY编号: GS66102  
证书编号: 22CC1E6A758838B6CBE964D92B77FF8B535B5478

更新证书

1 2 3  
更新证书 灌章 测试签章

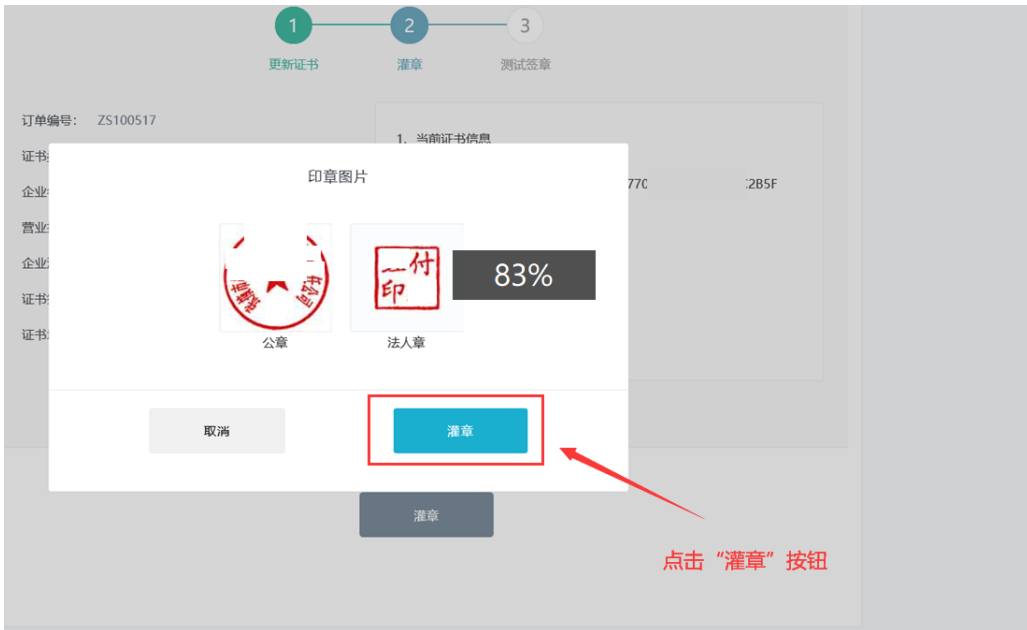
订单编号: ZS100517  
证书类型: 企业  
企业名称: 张掖市 责任公司  
营业执照: 916207  
企业法人: 付  
证书签章: 公章、法人章  
证书地区: 甘肃省交易局 兰州市 嘉峪关市 金昌市 白银市 天水市 武威市 张掖市 平凉市 酒泉市 庆阳市 定西市 陇南市 临夏回族自治州 甘南藏族自治州

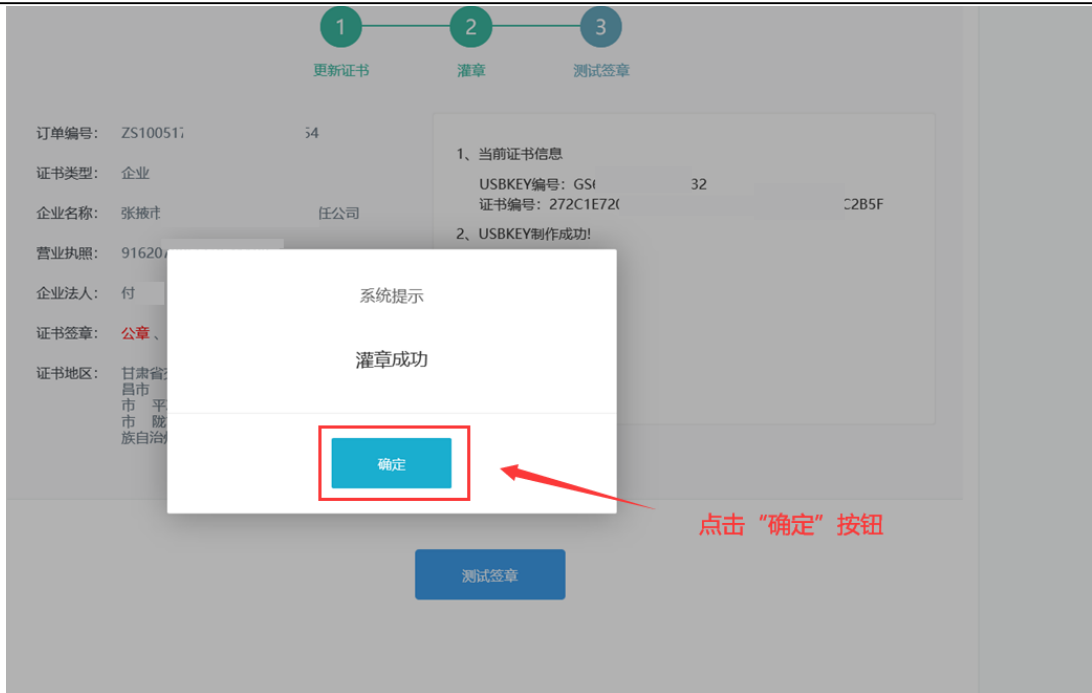
1、当前证书信息  
USBKEY编号: GS66 632  
证书编号: 272C 78C2B5F

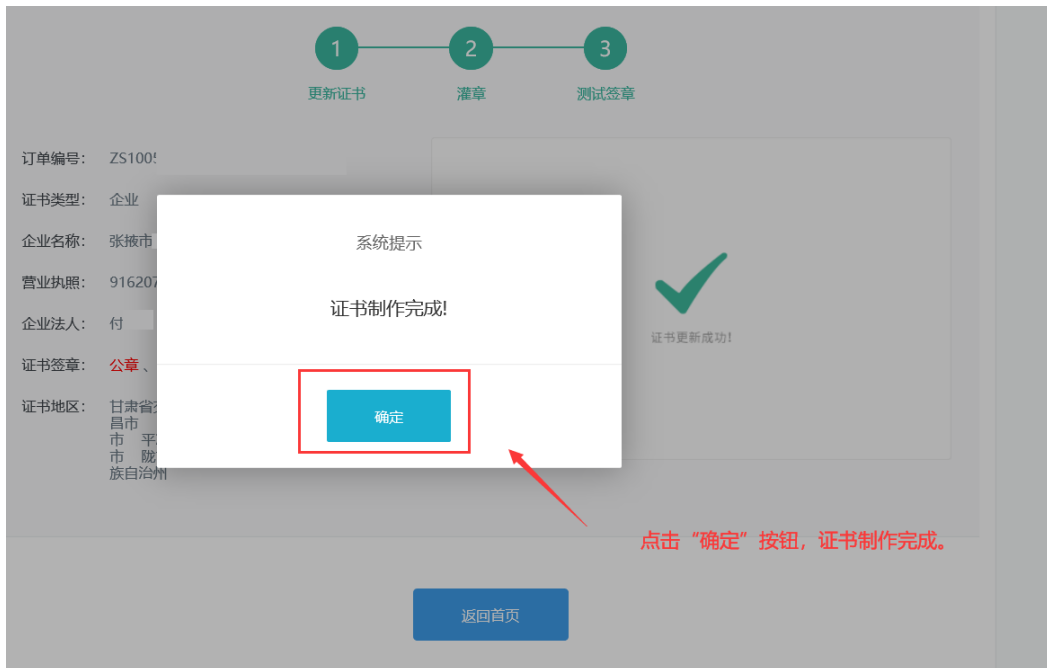
点击“灌章”按钮

灌章







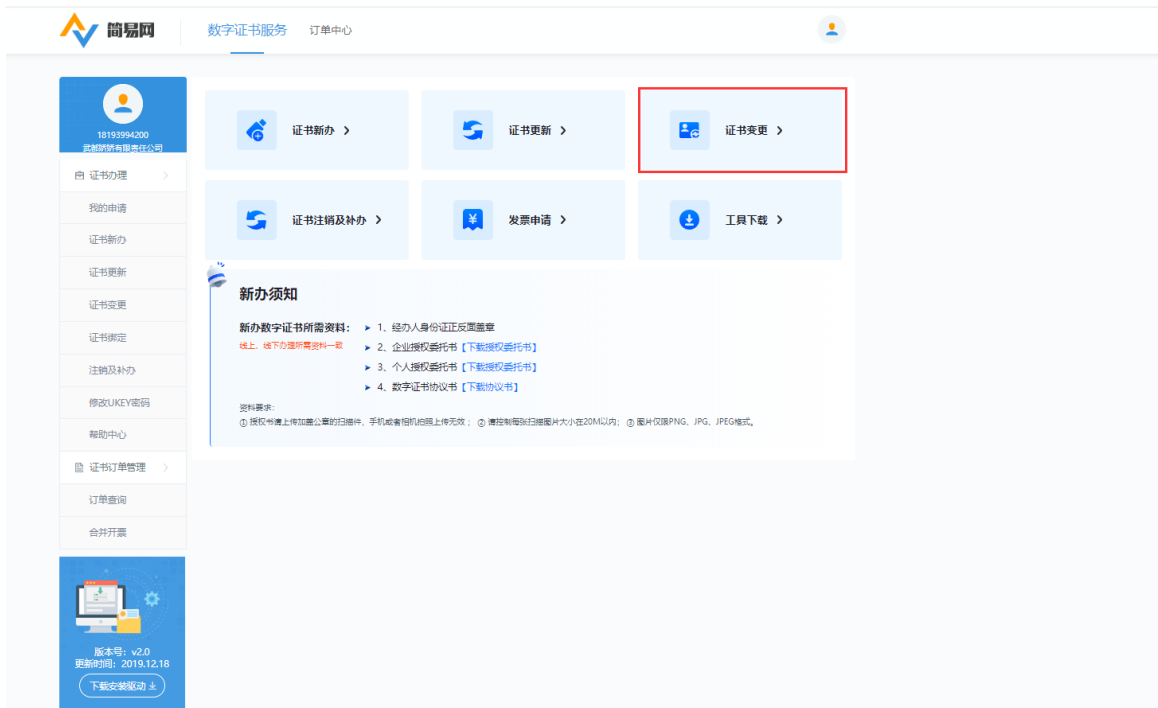


**\*注意：若按以上步骤操作系统提示报错或无法正常完成证书制作的，请致电客服电话：09314267890咨询处理。**

## 6、证书变更

### 6.1、主体信息检测

点击左【证书变更】，页面出现 Ukey 检测弹窗，插入Ukey，检测成功后进入证书变更详情页面，选择自己需要变更的信息进行操作，确认信息后点击【下一步】提交订单、支付费用，如图：





### 6.1.1、企业名称变更

首先登录甘肃省公共资源交易主体共享平台(<http://101.37.134.104/>)修改主体基本信息，修改信息提交审核通过以后，再登录证书办理系统，点击“证书变更”界面选项栏进行勾选，如图：



## 6.1.2、法人信息变更

登录甘肃省公共资源交易主体共享平台(<http://101.37.134.104/>)修改法人基本信息，修改信息提交审核通过以后，再登录证书办理系统，点击“证书变更”界面选项栏进行勾选，如图：

法人信息变更  选中则表示你同意将Ukey里面的法人信息变更为主体共享平台的法人信息

法人姓名： [模糊]

法人身份证号： 62[模糊]6

企业法人已在甘肃省公共资源交易主体共享平台做了更改，由张变为

## 6.1.3、签章变更（变更、添加电子签章）

需要增加或者变更签章的就在选项栏进行勾选，如图：

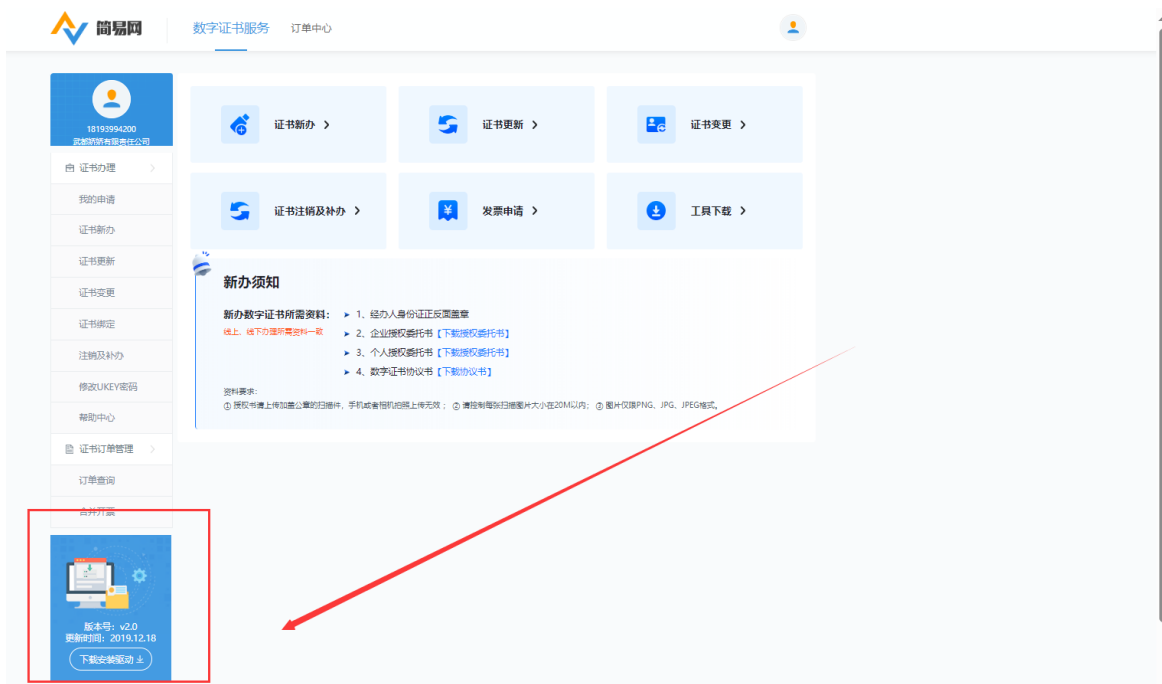
签章变更

签章变更： 公章  财务章  法人章  法人手写签字

## 6.2、证书变更制作流程（提交订单并且订单审核通过后方可操作）

### 6.2.1. 下载驱动：

点击“**下载安装驱动**”，安装以后，电脑会自动重启，重启之后继续进入“简易网”开始制作证书（**证书变更订单通过核验后**），如图所示：



### 6.2.2. 变更证书制作：

证书变更**订单提交**并且**通过审核后**，需用户**自行操作进行制作**，操作步骤如下：

① 点击“**我的申请**”按钮，如图所示：



② 找到对应的订单，点击【立即制作或继续制作】按钮，如图所示；

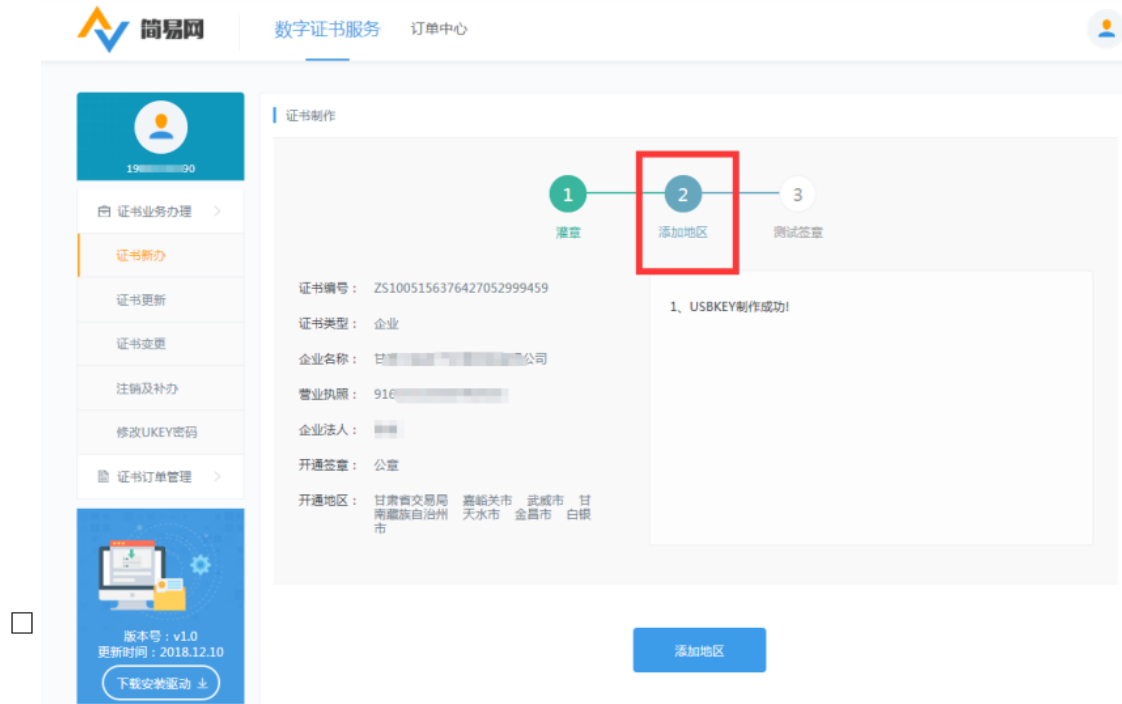
证书编号	交易类型	签章内容	开通地区	证书有效期	状态	操作
订单编号：ZS1005156352718234013182      下单时间：2022-06-19 05:06      订单状态：待制作						
GS66101510052751	证书变更	公章、法人章	甘肃省交易局 嘉峪关市 武威市 甘南藏族自治州 天水市 金昌市 白银市	一年	待制作	②点击“立即制作或继续制作” <input type="button" value="立即制作"/>
订单编号：ZS1005156352455279238139      下单时间：2019-07-19 04:22      订单状态：已完成 <input type="button" value="申请开票"/>						
---	证书新办	公章	甘肃省交易局 嘉峪关市 武威市 甘南藏族自治州 天水市 金昌市 白银市	一年	已完成	---



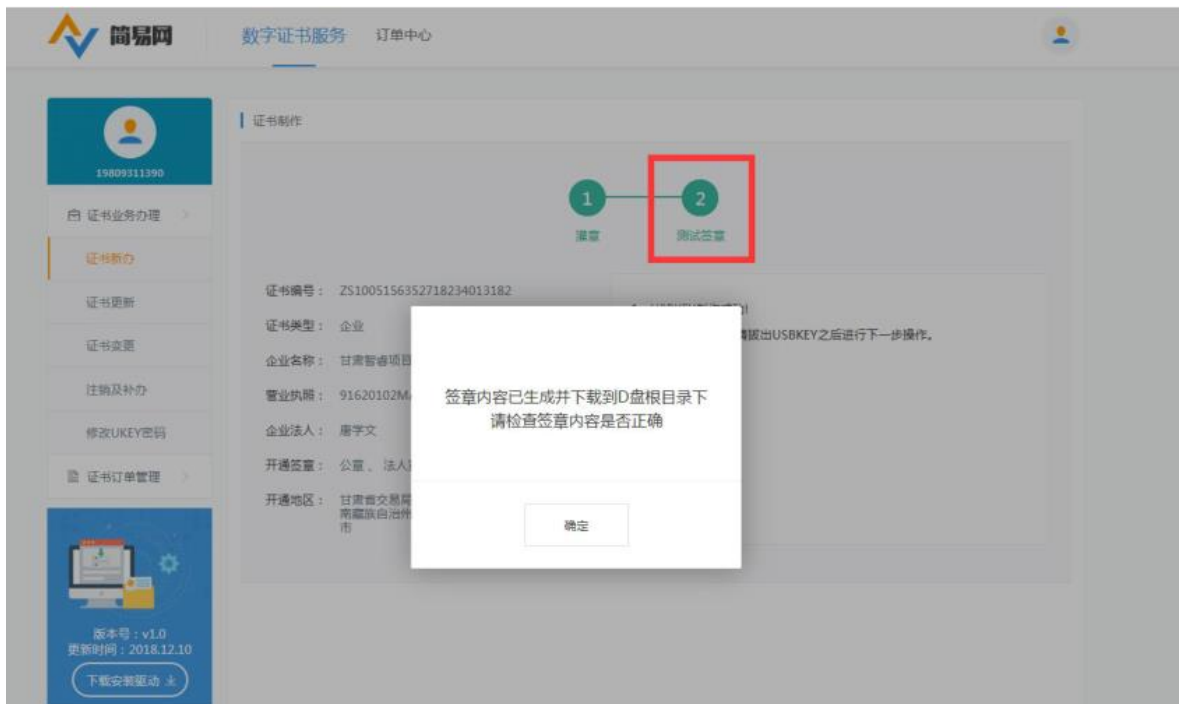


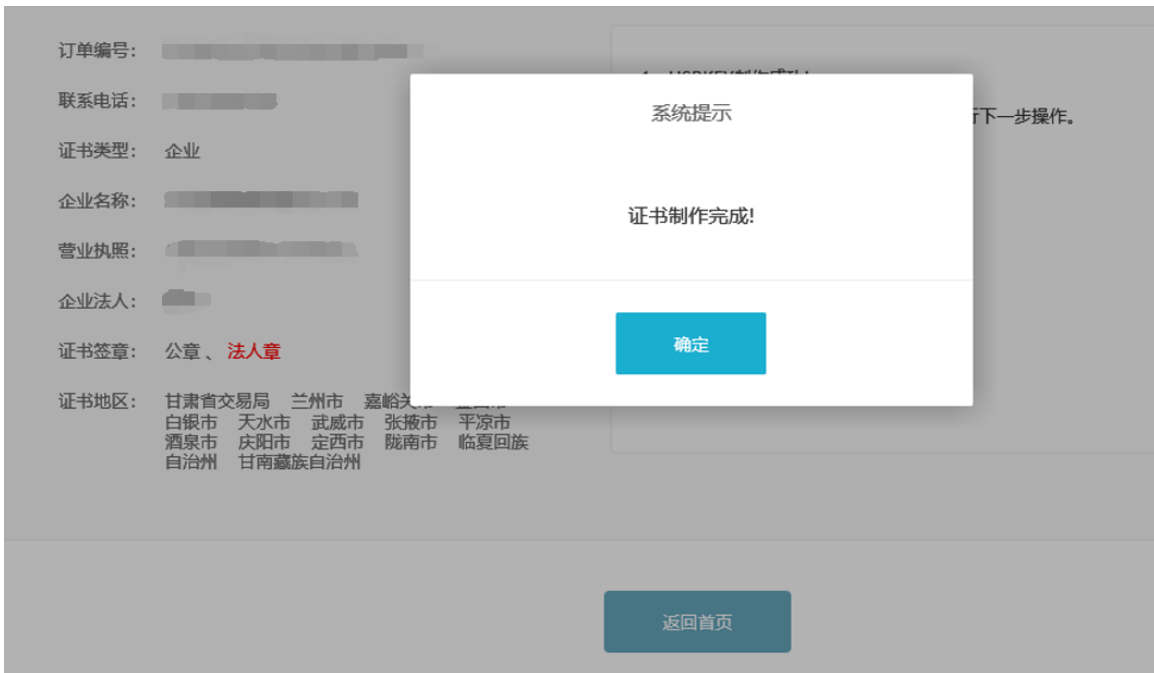
- ③ 点击【灌章】按钮，出现弹窗后，输入CA数字证书密码（默认密码：itruspin），点击“确定”，如过程出现其他提示，点击“知道了、允许、同意”即可，核对展示的签章信息无误后点击【灌章】按钮。如图所示：

④ 点击【添加地区】界面跳转至下一步测试签章，如图所示：



⑤ 点击【测试签章】出现如下内容，点击【确定】按钮，提示“**证书制作完成**”字样则表示证书变更完成，如图所示：

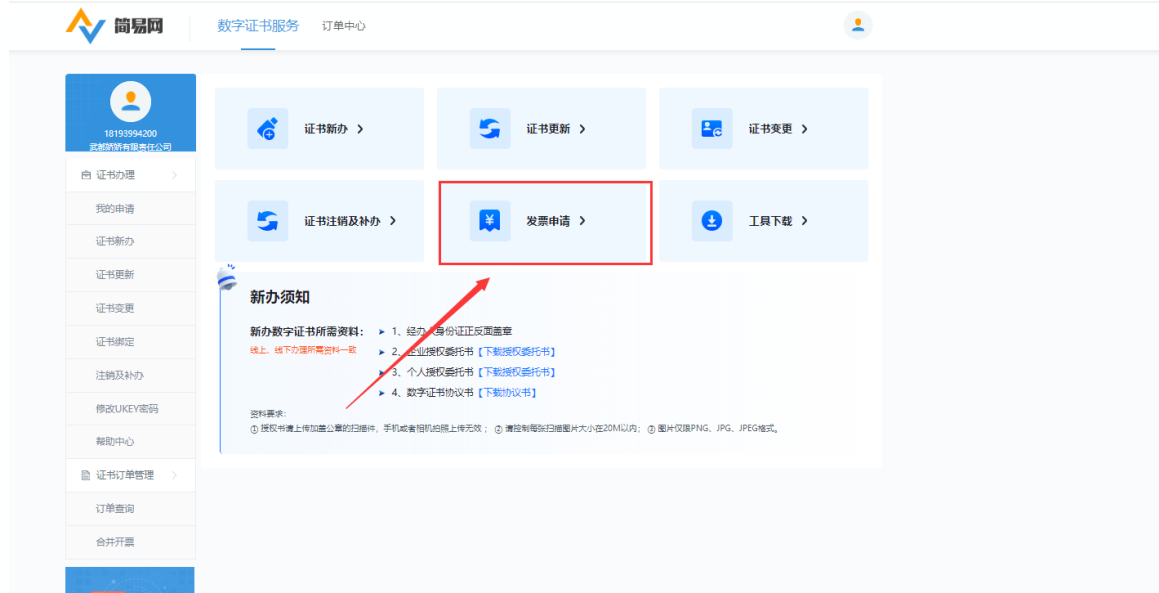




**\*注意：若按以上步骤操作系统提示报错或无法正常完成证书制作的，请致电客服电话：09314267890咨询处理。**

## 7、发票申请

在简易网首页点击发票申请，勾选需要开票的订单点 击开票，界面弹出开票资料，填写完成后点击确认开票即可：



**温馨提示：开具发票的企业应与申请证书的企业保持一致！**

